

# 第1回 事業承継研究会

福井県事業承継・引継ぎ支援センター  
東海林

2022. 10. 27

テーマ

数字で見る福井県

表 1 事業所数および従業者数（民営）

調査年	事業所数 （民営）	従業者数 （人）	人口千人当たり 事業所数 （民営）	1事業所当たり 従業者数 （民営）
2021年(R3年) 活動調査	39,434	374,024	51.9	9.5
【参考】2016年(H28年) 活動調査	41,644	377,238	53.3	9.1

※事業所数には不詳の事業所（2016年（平成28年）：799、2021年（令和3年）：2,688）を含まない。

表6 経営組織別事業所数（民営）

経営組織	2021年(R3年)活動調査			【参考】 2016年(H28年)活動調査	
	福井県		全国	福井県	
	事業所数	構成比(%)	構成比(%)	事業所数	構成比(%)
合計	39,434	100.0	100.0	41,644	100.0
法人	24,472	62.1	67.2	23,787	57.1
会社	19,774	50.1	58.0	19,505	46.8
会社以外の法人	4,698	11.9	9.3	4,282	10.3
法人でない団体	253	0.6	0.6	234	0.6
個人経営	14,709	37.3	32.2	17,623	42.3

- ・ どうやって事業を承継する？
- ・ だれに承継する？

表9 従業者規模別事業所数（民営）

従業者規模	2021年(R3年) 活動調査			【参考】 2016年(H28年)活動調査	
	福井県		全国	福井県	
	事業所数	構成比 (%)	構成比 (%)	事業所数	構成比 (%)
合計	39,434	100.0	100.0	41,644	100.0
1～4人	23,508	59.6	56.2	25,132	60.3
5～9人	7,246	18.4	19.4	7,846	18.8
10～19人	4,560	11.6	12.5	4,669	11.2
20～29人	1,590	4.0	4.6	1,589	3.8
30～49人	1,145	2.9	3.3	1,119	2.7
50～99人	701	1.8	2.1	700	1.7
100～199人	263	0.7	0.8	245	0.6
200～299人	69	0.2	0.2	64	0.2
300人以上	63	0.2	0.3	56	0.1
出向・派遣従業者のみ	289	0.7	0.7	224	0.5

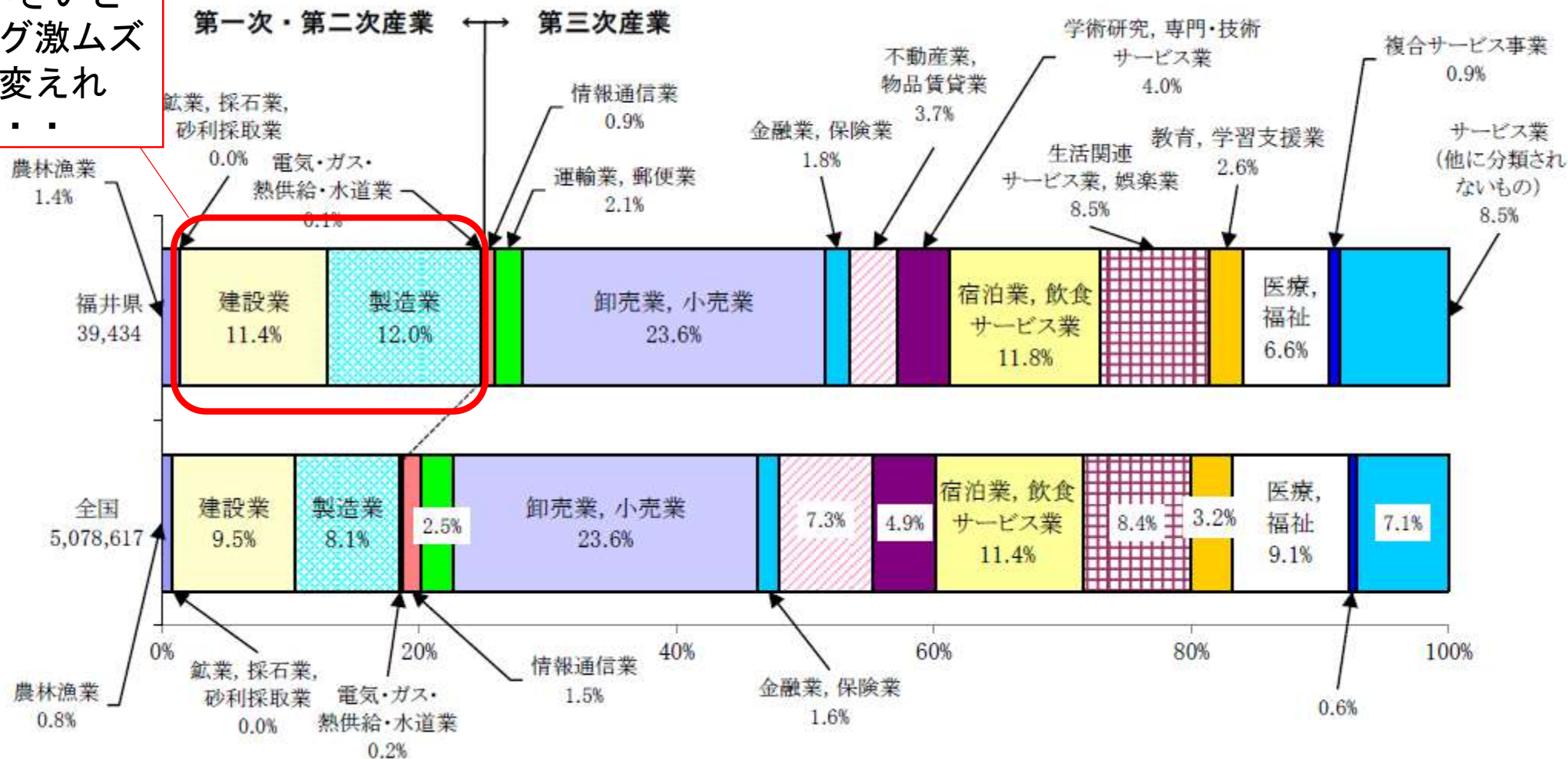
支援  
センター

銀行



図1 産業大分類別の事業所数の割合（民営）

規模が小さいと  
マッチング激ムズ  
見方を変えれ  
ば・・・



注：「事業所数の割合」は必要な事項の数値が得られた事業所を対象として集計した。

表1 人口の推移（平成元年～令和3年）

（単位：人、％）

区分	総人口	人口増減数	人口増減率	自然増減数	社会増減数	外国人数
平成元年	823,943	1,087	0.13	3,044	△ 1,957	…
2※	823,585	△ 358	△ 0.04	2,430	△ 1,453	5,257
3	824,581	996	0.12	2,355	△ 1,359	5,888
4	825,515	934	0.11	2,028	△ 1,094	6,588
5	827,560	2,045	0.25	1,673	372	7,379
6	830,317	2,757	0.33	2,086	671	7,848
7※	826,996	△ 3,321	△ 0.40	1,732	681	7,593
8	828,249	1,253	0.15	1,733	△ 480	7,886
9	829,344	1,095	0.13	1,346	△ 251	8,548
10	830,429	1,085	0.13	1,419	△ 334	9,091
11	831,222	793	0.10	1,135	△ 342	9,681
12※	828,944	△ 2,278	△ 0.27	1,287	276	9,861
13	828,502	△ 442	△ 0.05	1,070	△ 1,512	9,957
14	828,285	△ 217	△ 0.03	892	△ 1,109	10,389
15	827,110	△ 1,175	△ 0.14	409	△ 1,584	10,740
16	825,880	△ 1,230	△ 0.15	△ 39	△ 1,191	11,252
17※	821,592	△ 4,288	△ 0.52	△ 444	△ 1,267	10,803
18	818,975	△ 2,617	△ 0.32	△ 596	△ 2,021	10,733
19	816,198	△ 2,777	△ 0.34	△ 500	△ 2,277	10,665
20	812,479	△ 3,719	△ 0.46	△ 894	△ 2,825	10,241
21	808,589	△ 3,890	△ 0.48	△ 970	△ 2,920	9,377
22※	806,314	△ 2,275	△ 0.28	△ 1,461	△ 1,910	10,562
23	803,216	△ 3,098	△ 0.38	△ 1,885	△ 1,213	10,311
24	799,127	△ 4,089	△ 0.51	△ 1,990	△ 2,099	9,929
25	794,492	△ 4,635	△ 0.58	△ 2,332	△ 2,303	9,589
26	789,633	△ 4,859	△ 0.61	△ 2,626	△ 2,233	9,467
27※	786,740	△ 2,893	△ 0.37	△ 2,496	△ 1,773	9,971
28	782,232	△ 4,508	△ 0.57	△ 2,913	△ 1,595	9,836
29	778,329	△ 3,903	△ 0.50	△ 3,468	△ 435	10,986
30	773,731	△ 4,598	△ 0.59	△ 3,588	△ 1,010	11,988
令和元年	767,742	△ 5,989	△ 0.77	△ 3,865	△ 2,124	12,436
2※	766,863	△ 879	△ 0.11	△ 3,866	△ 1,197	14,845
3	760,209	△ 6,654	△ 0.87	△ 4,504	△ 2,150	13,673

【※は国勢調査結果】

（注）※年の総人口については、国勢調査人口におきかえており、前年の推計人口に自然増減数および社会増減数を加えた数値とは一致しない。

図1 総人口・人口増減率の推移（昭和40年～令和3年）





表5 年齢（3区分）別人口の推移（平成元年～令和3年）

（単位：人、％）

区分	年齢構成別人口			構成割合			老年化指数
	0～14歳	15～64歳	65歳以上	0～14歳	15～64歳	65歳以上	
平成元年	160,475	546,131	117,337	19.5	66.3	14.2	73.1
2※	155,998	545,297	121,940	18.9	66.2	14.8	78.2
3	152,112	545,414	127,055	18.4	66.1	15.4	83.5
4	148,626	545,024	131,865	18.0	66.0	16.0	88.7
5	145,617	545,144	136,799	17.6	65.9	16.5	93.9
6	143,479	544,816	142,022	17.3	65.6	17.1	99.0
7※	140,593	539,592	146,728	17.0	65.3	17.7	104.4
8	138,624	537,615	151,927	16.7	64.9	18.3	109.6
9	136,966	535,779	156,516	16.5	64.6	18.9	114.3
10	134,951	534,162	161,233	16.3	64.3	19.4	119.5
11	132,658	533,185	165,296	16.0	64.2	19.9	124.6
12※	130,143	529,017	169,489	15.7	63.8	20.5	130.2
13	128,279	525,455	174,473	15.5	63.4	21.1	136.0
14	126,329	523,198	178,463	15.3	63.2	21.6	141.3
15	124,528	520,980	181,307	15.1	63.0	21.9	145.6
16	122,588	520,112	182,885	14.8	63.0	22.2	149.2
17※	120,745	513,858	185,501	14.7	62.7	22.6	153.6
18	119,297	509,209	188,981	14.6	62.3	23.1	158.4
19	118,031	503,513	193,166	14.5	61.8	23.7	163.7
20	116,860	497,371	196,760	14.4	61.3	24.3	168.4
21	115,447	491,666	199,988	14.3	60.9	24.8	173.2
22※	112,192	485,409	200,942	14.0	60.8	25.2	179.1
23	110,816	484,729	199,900	13.9	60.9	25.1	180.4
24	109,166	476,832	205,358	13.8	60.3	26.0	188.1
25	107,644	467,096	211,981	13.7	59.4	26.9	196.9
26	105,932	457,563	218,367	13.5	58.5	27.9	206.1
27※	102,986	451,409	222,408	13.3	58.1	28.6	216.0
28	101,322	444,857	226,116	13.1	57.6	29.3	223.2
29	99,805	439,896	228,691	13.0	57.2	29.8	229.1
30	98,058	435,182	230,554	12.8	57.0	30.2	235.1
令和元年	96,407	429,898	231,500	12.7	56.7	30.5	240.1
2※	95,544	427,984	232,684	12.6	56.6	30.8	243.5
3	93,533	422,742	233,283	12.5	56.4	31.1	249.4

(注1) 平成元年から平成6年は、年齢不詳を年齢構成別人口に含めている。

【※は国勢調査結果】

(注2) 平成7年以降の構成割合は、年齢不詳を除いて算出している。

# まとめると

事業所数  
約4万

従業員10名以下  
の事業所が8割

個人事業  
約4割

建設業・製造業  
全国平均より多い

人口  
76万人  
(30年で1割減少)

65歳以上の人口  
約3割

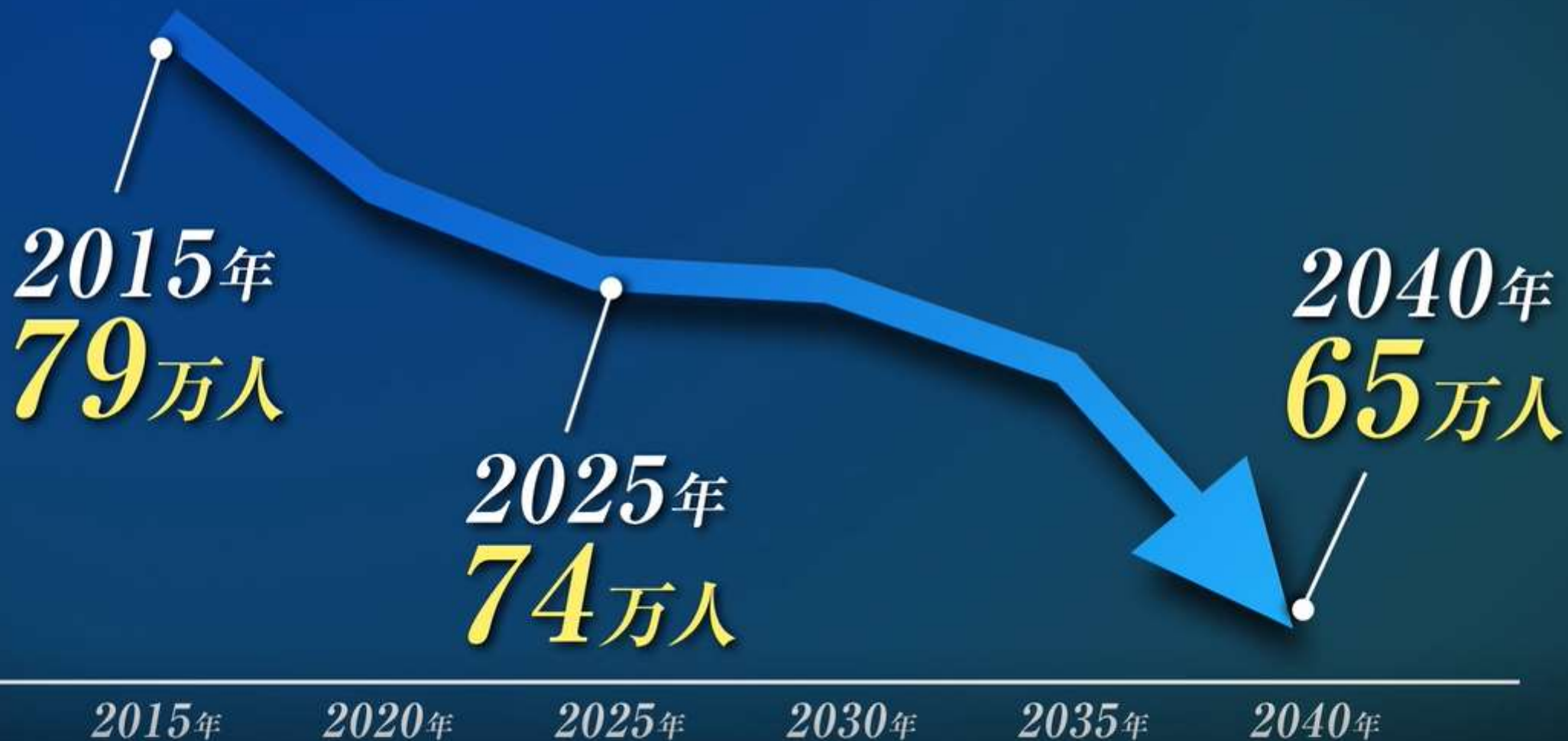


# これからの福井県

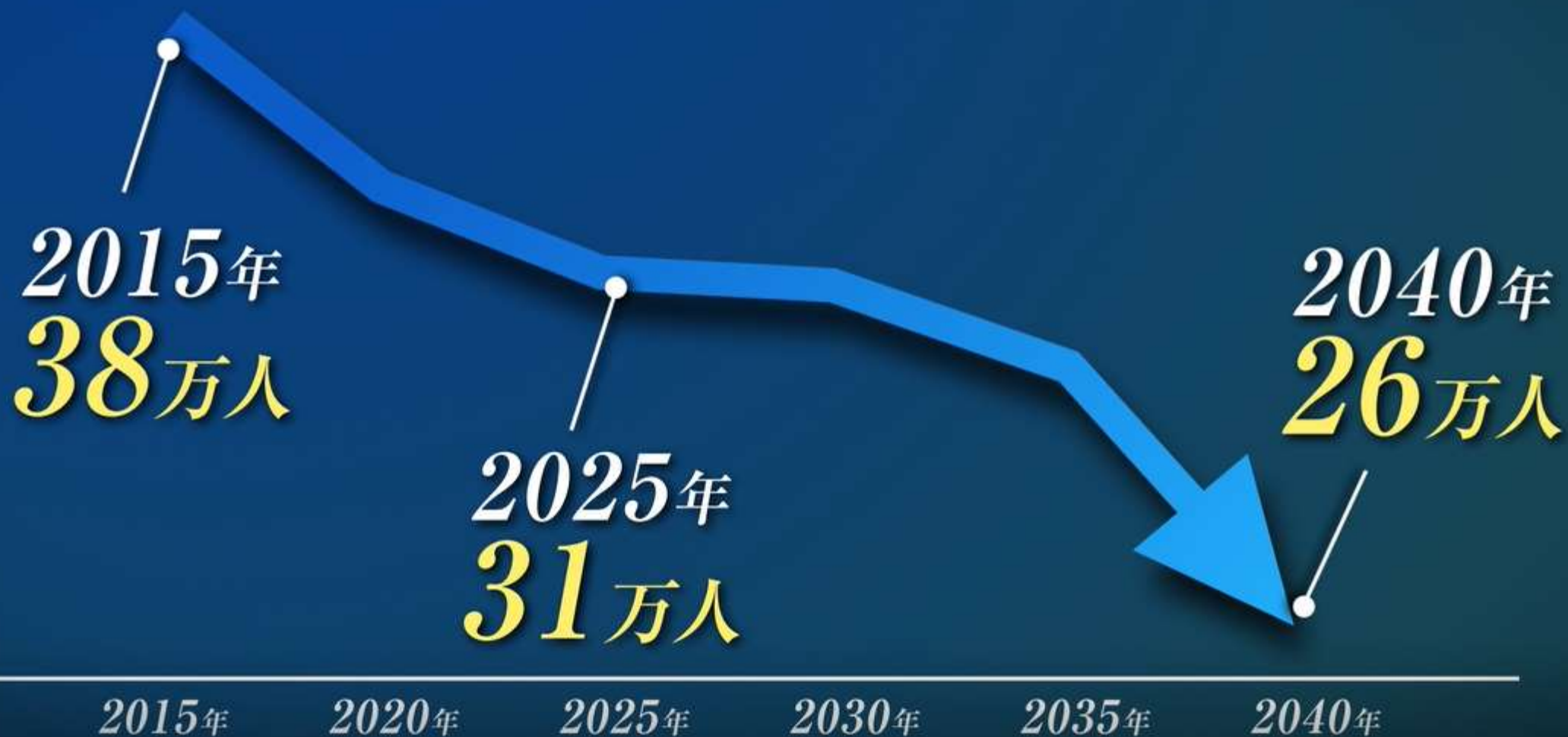




# 福井県の人口推移予想



# 福井県の就業人口推移予想





# 福井県の企業数推移予想



2040年 福井県は

人口が **18%** 減り

働く人は **33%** 減り

企業数は **48%** 減る

# つまり

県内マ  
ーケッ  
トは約  
2割消  
滅

人手不  
足は  
さら  
にひ  
ど  
く  
な  
り

企業  
数は  
約  
半  
分  
に  
な  
る

さて・・・

福井県

放っておきますか？

中小企業診断士にできることは何だろうか？

診断士協会として

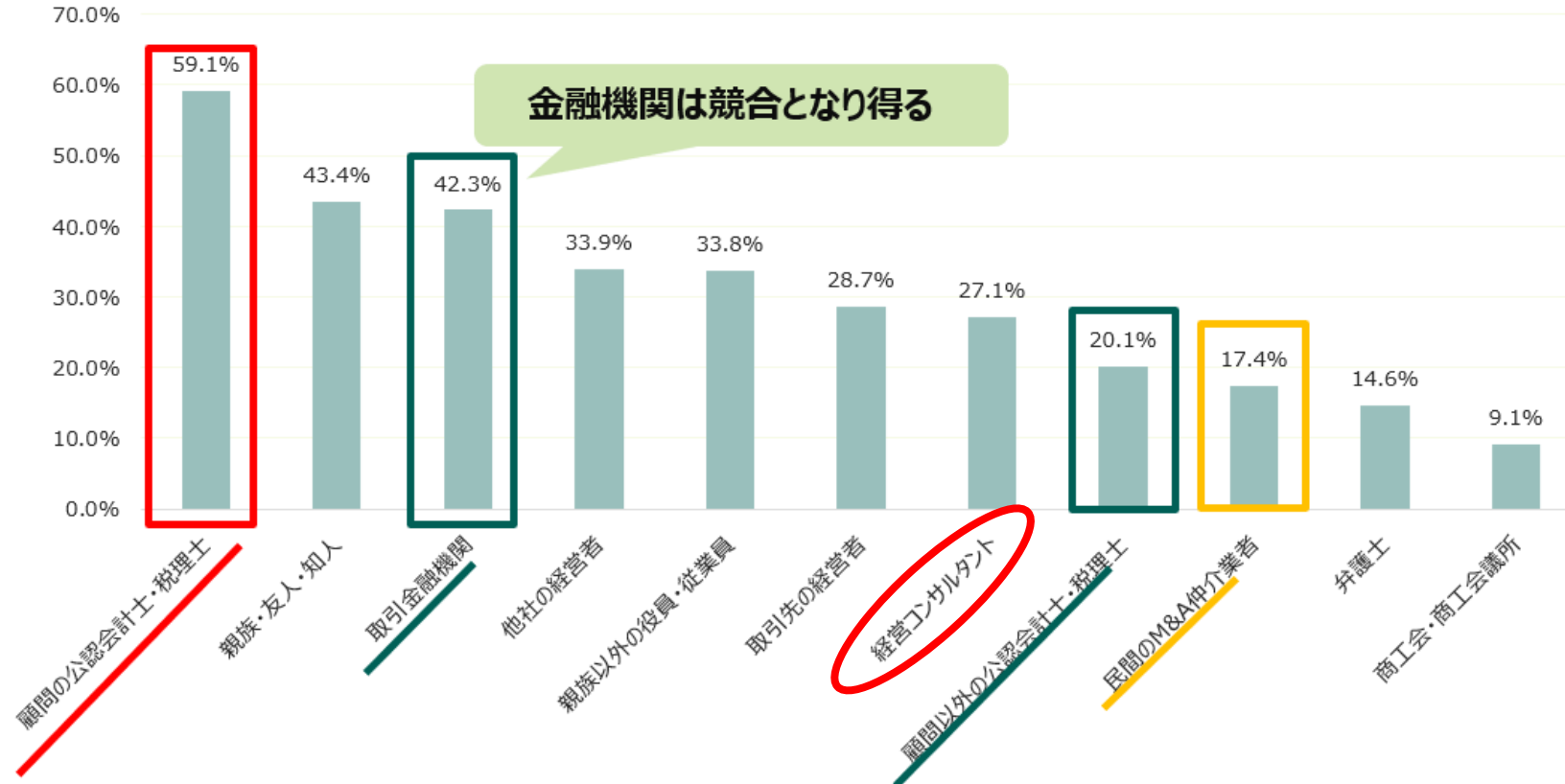
診断士個人として



# 事業承継の相談先として

M&A意向がある企業の相談先 (2016年中小企業白書より)

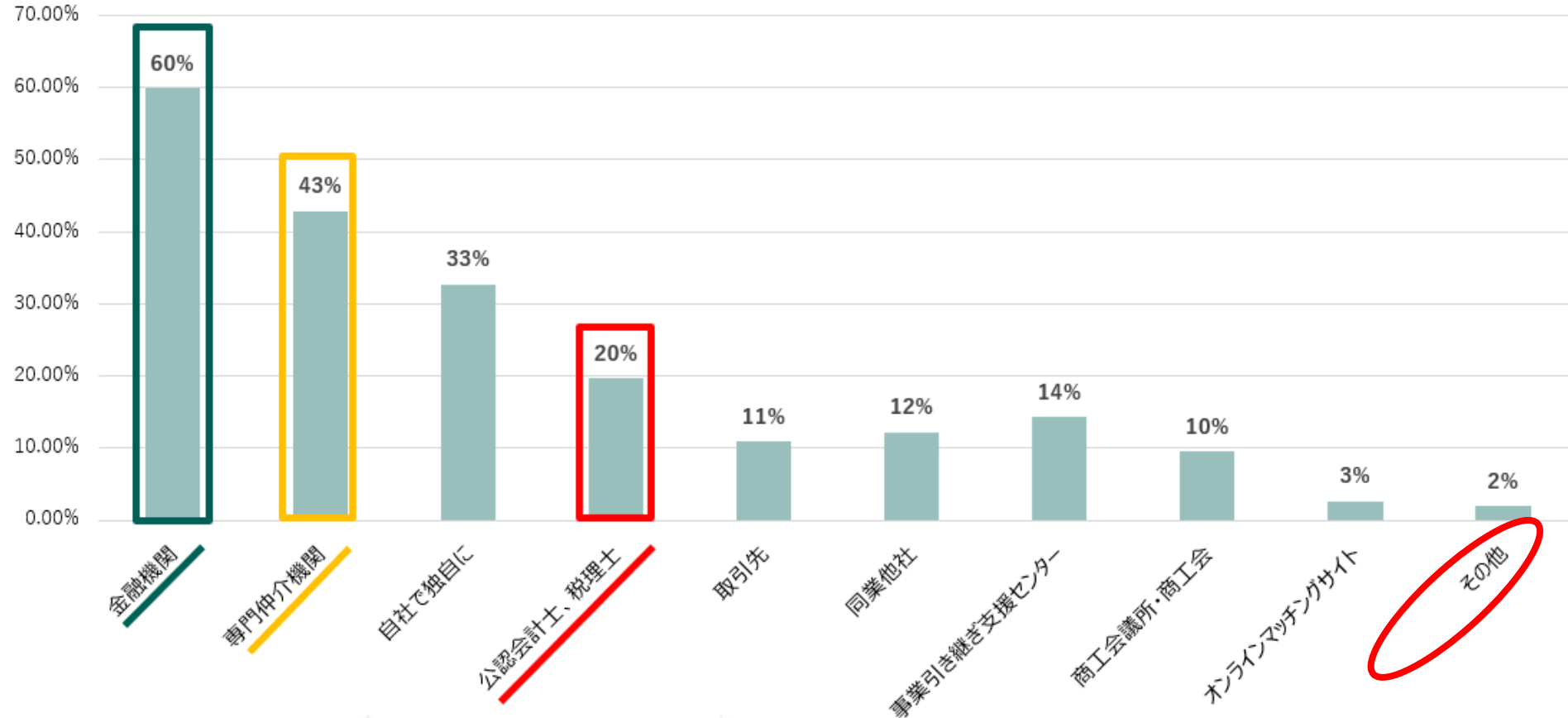
会計事務所が1位、取引金融機関が3位 M&A仲介会社を相談相手としたのは17.4%に過ぎなかった



# 事業承継の相談先として

M&A意向がある企業の相談先（2021年中小企業白書より）

M&A仲介専門機関、金融機関が2トップ。顧問税理士・会計士への相談は20%弱にとどまる結果に…



# ビジネスにできないか？

買いニーズはそれなりにあるが、「買える会社」は少ない

買収した企業のコントロールできるか？

個人事業の買い手は個人が良さそうだが、経営ノウハウがない

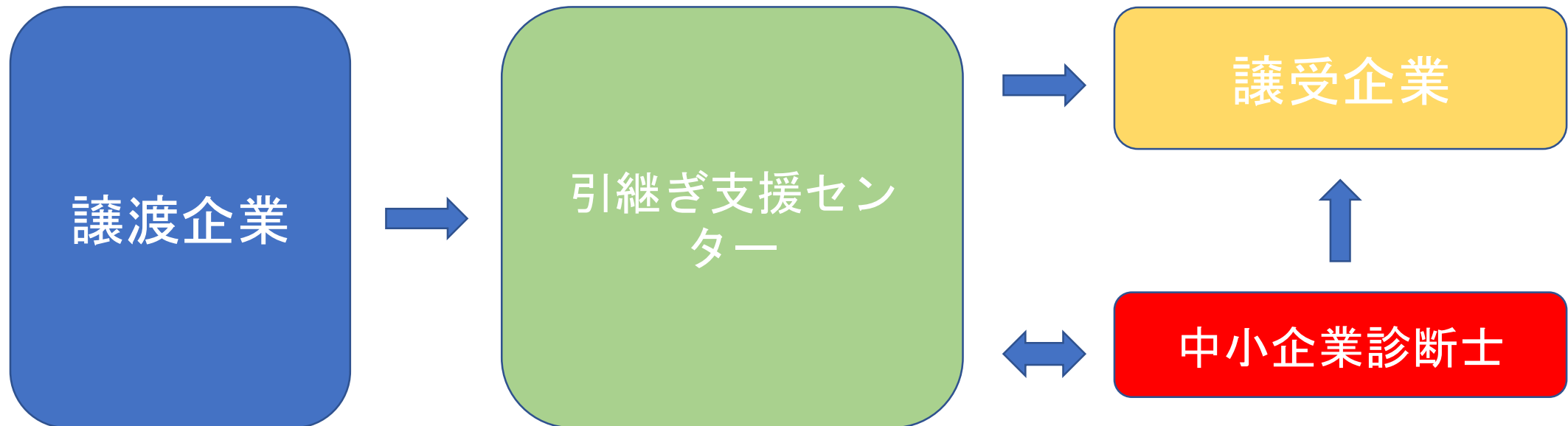
事業のリノベーションが必要

補助金申請している先も後継者問題を抱えている？

小零細企業が無くなると、中堅企業も道連れになるかも

# 連携モデル

- ・福井県をスモールM&A先進県に



# バトonzを体験してみよう

## 本気のM&Aなら BATONZ (バトonz)

バトonzは無料で利用できる  
成約数No.1※のM&A・事業承継支援サービスです



さっそく無料で始める

会員登録






# バトズ買い手企業検索

支援センターに来た譲渡企業のマッチング候補（買い手企業）を探すときに使ってください



①スマホで「バトズ」を検索してホーム画面へ



②一番下までスクロールし「買い手候補一覧」をクリック



③「詳しい条件を指定する」の(>)をクリック

## 買いニーズ情報 (希望条件)

希望業種

ホテル・旅館

希望地域

福井県

買収予算

下限を選択してください

上限を選択してください

希望売上高

下限を選択してください

3,000万円

④「買いニーズ情報」の各項目に譲渡相談企業の業種、地域、売上高などを入力する

(福井県のホテル・旅館、売上3,000万円の譲渡案件場合)

## バトズ活用度順

< 1 2 3 41 42 >

1-20件を表示 (全838件)

会社名	合則会社スターストリーム
種別	法人 <span>3 情報開示済</span> <span>事業場</span>
業種	その他不動産関連事業,その他
売上高	1000万円~2500万円
担当	代表取締役/CEO
希望買収ニーズ	地域 業種 予算 売上

⑤「検索」をクリックすると買い手候補先の一覧が表示されます  
(福井県のホテル・旅館の買い手候補先838件)

# バトンス譲渡案件検索

同業の譲渡案件にどのくらい買い手がアクセスしているか確認するときに使ってください



①スマホで「バトンス」を検索してホーム画面へ右上の三本線をクリック



②「M&A案件一覧」をクリック



③「詳しい条件を設定する」の 🔍 クリック



③譲渡相談企業と同条件の業種、地域、売上高を記載して「検索」をクリック  
(福井県のホテル・旅館、売上3,000万円の譲渡案件場合)



④閲覧数などを確認し、譲渡相談企業に説明  
(北陸地方の旅館の場合)

- ①閲覧数：延べ2,524者の買い手がこの案件を見ています
- ②♡：うち31者がこの案件を「お気に入り登録」しています
- ③M&A交渉数：うち8者が具体的な交渉を行っています

「御社と同じような内容の会社がこれだけのラブレターを受け取っているため、御社もバトンスで相手探しをしてみませんか？」



# 事業承継問題を抱える先に対して

事業承継・あとつぎ

## 個別相談会のお知らせ



後継者問題を先送りにしていると、イザという時に大変な苦勞をされる経営者が増えています。お客様に苦勞をさせたくないとの思いから、皆様に検討を早めを実施することをお勧めしています。

後継者問題を先送りにすると、様々な問題が発生するかもしれません。

たった3分の動画です。  
ぜひ、ご覧ください。



お客様向けに、国の事業で公的機関が運営している事業承継・引継ぎ支援センターが無料・秘密厳守で相談に乗ってくれます。是非この機会に相談されてみてはいかがでしょうか？



相談場所・日程はお電話で調整させていただきます。

フリガナ 相談者氏名			代表者と の続柄	
◎希望する連絡先	※引継ぎの件でご連絡してもよい電話番号をご記入ください。 電話 (       )       -			
フリガナ 事業所名				
フリガナ 代表者氏名				年齢 歳
フリガナ 事業所の住所	〒			
事業所の電話・FAX	電話 (       )       -	FAX (       )       -		

ご記入いただきました情報は事業承継・引継ぎ支援センター（飯井商工会事務所）で共有させていただきます。

# 引継ぎ支援センターへの要望は？